

**REKAPITULASI PENDUDUK KELURAHAN POLEHAN
KEADAAN PER TGL 23-02-2021**

JUMLAH PENDUDUK WNI BERDASARKAN KEPADATAN WILAYAH

NO	RW	LUAS WILAYAH (HA)	JENIS KELAMIN		
			LAKI-LAKI	PEREMPUAN	TOTAL
1	1	5.6	1,522	1,458	2,980
2	2	19.7	1,565	1,536	3,101
3	3	24.9	2,182	2,153	4,335
4	4	15.4	1,628	1,641	3,269
5	5	11.3	1,214	1,173	2,387
6	6	22.8	1,220	1,263	2,483
7	7	17.9	998	998	1,996
KELURAHAN POLEHAN		117.6	10,329	10,222	20,551

JUMLAH PENDUDUK WNI BERDASARKAN JENIS KELAMIN

NO	RW	JENIS KELAMIN		
		LAKI-LAKI	PEREMPUAN	TOTAL
1	1	1,522	1,458	2,980
2	2	1,565	1,536	3,101
3	3	2,182	2,153	4,335
4	4	1,628	1,641	3,269
5	5	1,214	1,173	2,387
6	6	1,220	1,263	2,483
7	7	998	998	1,996
KELURAHAN POLEHAN		10,329	10,222	20,551

BERDASARKAN PENDIDIKAN AKHIR

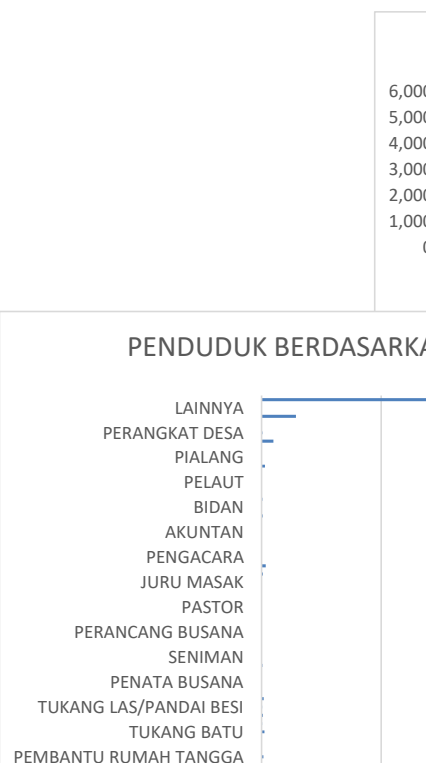
NO	PENDIDIKAN AKHIR	JUMLAH
1	TDK/BLM SEKOLAH	3,536
2	BLM TAMAT SD/SEDERAJAT	2,113
3	TAMAT SD/SEDERAJAT	3,605
4	SLTP/SEDERAJAT	3,032
5	SLTA/SEDERAJAT	5,570
6	D-I/II	193
7	AKADEMI/D-III/SARJANA MUDA	439
8	D-IV/STRATA-I	1,825
9	STRATA-II	219
10	STRATA-III	19

BERDASARKAN AGAMA

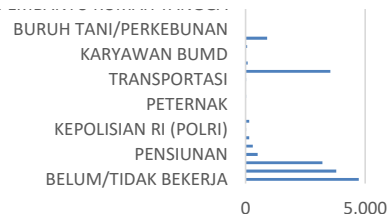
NO	AGAMA	JUMLAH
1	ISLAM	18,633
2	KRISTEN	1,442
3	KATHOLIK	401
4	HINDU	64
5	BUDHA	11
6	KHONGHUCU	
7	KEPERCAYAAN	
TOTAL		20,551

PENDUDUK BERDASARKAN JENIS PEKERJAAN

JENIS PEKERJAAN	JUMLAH
BELUM/TIDAK BEKERJA	4,729
MENGURUS RUMAH TANGGA	3,791
PELAJAR/MAHASISWA	3,219
PENSIUNAN	504

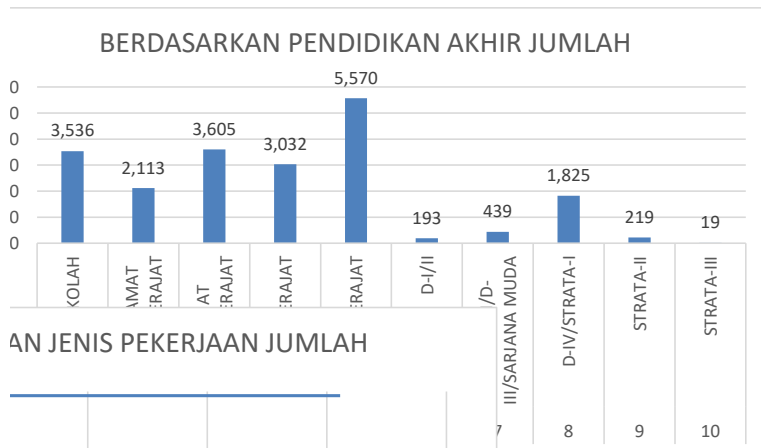


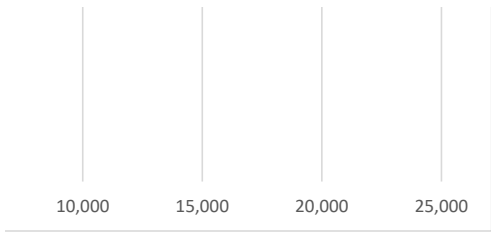
PEGAWAI NEGERI SIPIL (PNS)	306
TENTARA NASIONAL INDONESIA	148
KEPOLISIAN RI (POLRI)	28
PERDAGANGAN	154
PETANI/PEKEBUN	13
PETERNAK	5
INDUSTRI	20
KONSTRUKSI	11
TRANSPORTASI	25
KARYAWAN SWASTA	3,549
KARYAWAN BUMN	91
KARYAWAN BUMD	14
KARYAWAN HONORER	66
BURUH HARIAN LEPAS	902
BURUH TANI/PERKEBUNAN	9
BURUH NELAYAN/PERIKANAN	1
BURUH PETERNAKAN	3
PEMBANTU RUMAH TANGGA	77
TUKANG CUKUR	8
TUKANG LISTRIK	7
TUKANG BATU	123
TUKANG KAYU	27
TUKANG SOL SEPATU	58
TUKANG LAS/PANDAI BESI	20
TUKANG JAHIT	89
PENATA RIAS	7
PENATA BUSANA	4
PENATA RAMBUT	2
MEKANIK	37
SENIMAN	8
TABIB	1
PARAJI	1
PERANCANG BUSANA	1
IMAM MASJID	1
PENDETA	14
PASTOR	4
WARTAWAN	2
USTADZ/MUBALIGH	2
JURU MASAK	7
DOSEN	54
GURU	178
PENGACARA	7
NOTARIS	4
ARSITEK	7
AKUNTAN	1
KONSULTAN	8
DOKTER	41
BIDAN	8
PERAWAT	33
APOTEKER	2
PELAUT	5
PENELITI	1
SOPIR	141
PIALANG	1
PARANORMAL	1
PEDAGANG	497
PERANGKAT DESA	33
BIARAWATI	2
WIRASWASTA	1,432



LAINNYA	7
TOTAL	20,551

JUMLAH PENDUDUK PER JIWA /HA
532
157
174
212
211
109
112
175





PENDUDUK WNI BERDASARKAN USIA

JENIS KELAMIN	0 -4TH	5 -9TH	10 -14TH	15 - 19TH	20 -24TH	25-29TH	30-34TH	35-39TH
LAKI_LAKI	600	781	807	852	795	729	738	837
PEREMPUAN	576	681	775	778	718	699	736	804
TOTAL	1,176	1,462	1,582	1,630	1,513	1,428	1,474	1,641

40-44TH	45-49TH	50-54TH	55-59TH	60-64TH	>= 65TH	TOTAL
868	780	657	579	439	861	10,323
772	778	728	621	506	1,056	10,228
1,640	1,558	1,385	1,200	945	1,917	20,551